

Lundehøj Grundejerforening


v/Karen Kilerich
Bjørnebakken 3
3400 Hillerød

Regnskab 2010


For bestyrelsen

Rungsted den: 3.03.2011



Karen Kilerich
Formand


Carl Estrup
Kasserer



Peter Christensen
Næstformand


Jens Poulsen
Bestyrelsesmedlem


Henrik Rasmussen
Bestyrelsesmedlem


Johnny Garfjel
Bestyrelsesmedlem


Tommy Kristoffersen
Bestyrelsessuppleant


Per Brønø
Bestyrelsessuppleant


Jørgen Jensen
Revisor

10.03.11

Kontonr.	Kontonavn	Bevælgelse	år 2010	% af sidste år	Bevælgelse år 2009	Budget år 2010	Forslag til Budget år 2012	Bevælgelse 2010	Bevælgelse 2009
	INDTÆGTER								
	Direkte indtægter								
1000	Kontingent	88.800		100	-88.800	-88.800	-88.800	900	0
1050	Vejbidrag	44.400		99	-44.400	-44.400	-44.400	800	0
1100	Ejerskifte gebyr	1.200		400	-300	-400	-400	800	0
1200	Rykker gebyr	6.600		3300	-200	-400	-400		
	Ordinære indkomst	141.000		103	-135.600	-134.000	-134.000		
	Nettoomsættning	141.000		103	-135.600	-134.000	-134.000	450.257	431.879
	UDGIFTER							251.688	153.787
	DRIFTSUDGIFTER							701.010	16.220
2200	Generalforsamling mv.	14.525		88	16.356	16.000	16.000		601.986
2300	Bestyrelsesmøder	1.280		100	1.280	1.000	1.000	53.177	84.887
2430	Vedligeholdelse af veje	0			2.594	6.000	6.000	14.102	0
2460	Vedligeholdelse Grønne områder	27.284			0	6.500	6.500		
2500	Afaldskørel	26.994		99	27.225	35.000	35.000	67.279	84.687
2750	Kontingenter	8.012			5.500	5.500	5.500	67.279	84.687
	DRIFTSUDGIFTER ialt	78.104		148	52.528	70.000	70.000	769.189	666.673
	ADMINISTRATION								
3050	Juridisk bistand	1.000		-1588	-64	1.200	1.200		
3100	Kontorårsticker	1.628		85	1897	2.500	2.500		
3200	Telefon	0			0	1.000	1.000		
3250	Kørselsgodtgørelse	0			0	1.000	1.000		
3300	Firmaarke og porto	1.084		65	1650	2.000	2.000	636673	-574.448
	ADMINISTRATION ialt	3.712		106	3483	7.700	7.700	82516	-112.227
	REPRÆSENTATION								
4100	Gaver mv	3.248		80	5403	2.000	3.500		
	REPRÆSENTATION ialt	3.248		80	5403	2.000	3.500		
	Udgiftet ialt	85.064		138	61412	79.700	81.200	769.189	-666.673
	RESULTAT FØR FINANSE	59.936		75	-74189	-54.300	-52.600	0	0
	FINANSIERINGSINDTÆGTER								
41000	Renteindtægter	0			-1214	-500	-500		
41500	Udbytte af værdipapirer	26.132		133	-21034	-15.000	-15.000		
41600	Kursregulering værdipapirer	914		-5	-16220	0	0	536.088	44.400
	Finansieringsindtægter	27.218		70	-38469	-15.500	-15.500	50.000	
	FINANSIERINGSUDGIFTER								
43850	Gebyr bank, giro, PBS	638		148	430	500	500	630.488	
	Finansieringsudgifter	638		148	430	500	500		
	PERIODENS RESULTAT	82.516		73	-112.227	-69.300	-68.800	0	630.488